



# SECRETARIA MUNICIPAL DE SAÚDE

Procedimento Operacional Padrão (POP)


Nome do Processo:

## VISUALIZAÇÃO DE DIGITALIZAÇÃO DE DOCUMENTOS/EXAMES


Unidade Responsável:	Subunidade Responsável:	Versão:	Página
Secretaria Municipal de Saúde	Suelen Brufati	001	1 de 4

### I. PROCEDIMENTOS:

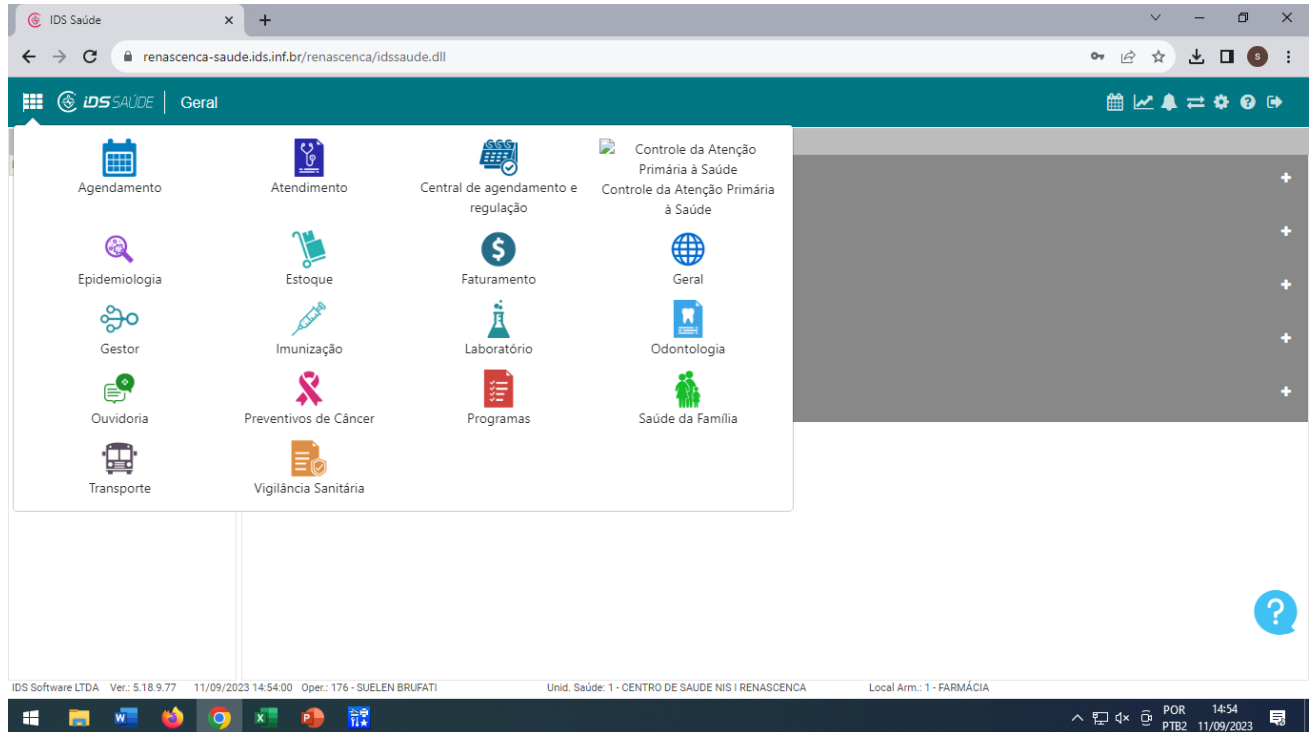
Passo 01: Abrir o Sistema através do link: <https://renascenca-saude.ids.inf.br/renascenca/>



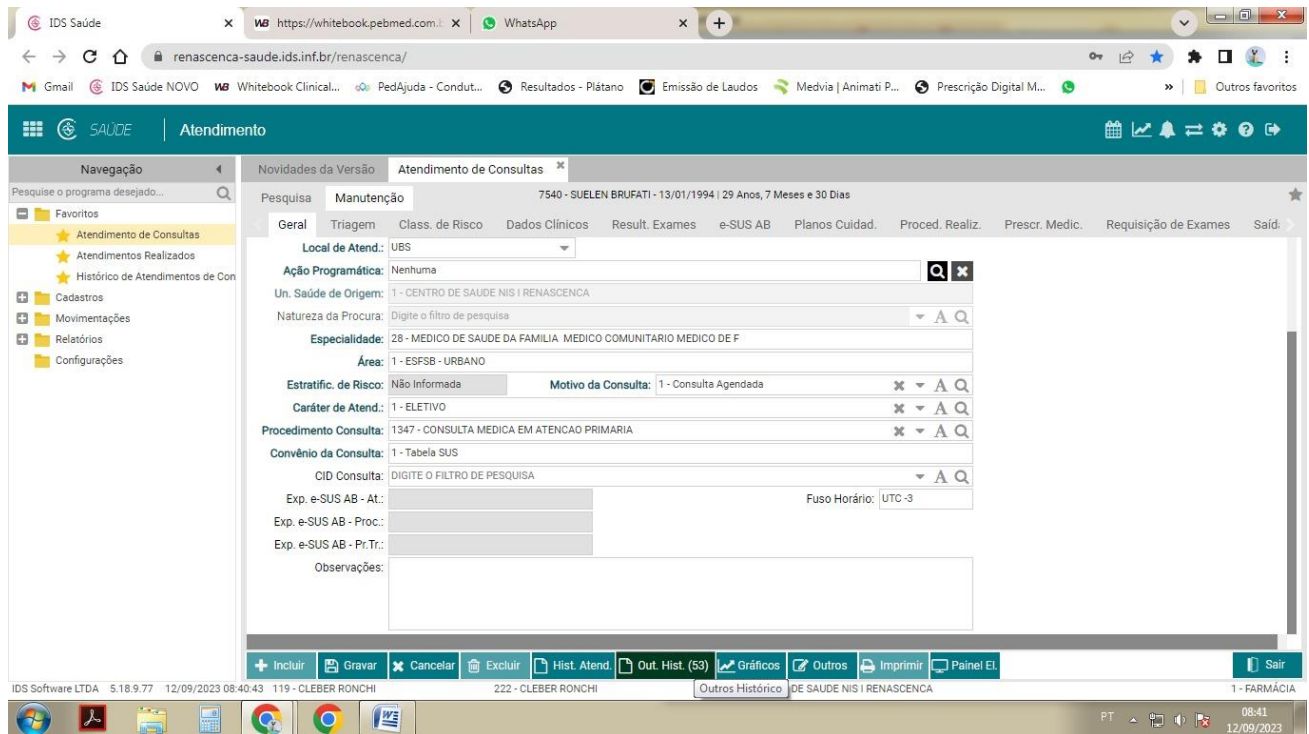
Elaborado por:	Aprovado por:	Data da Aprovação:
Suelen Brufati	Simone Lorensset Gutstein	12 de setembro de 2023

	<b>Nome do Processo:</b>	<b>Versão:</b>	<b>Página:</b>
	<b>Visualização de Digitalização de Documentos/Exames</b>	01	2 de 4


**Passo 02:** Abrir os módulos e encontrar o módulo Atendimento



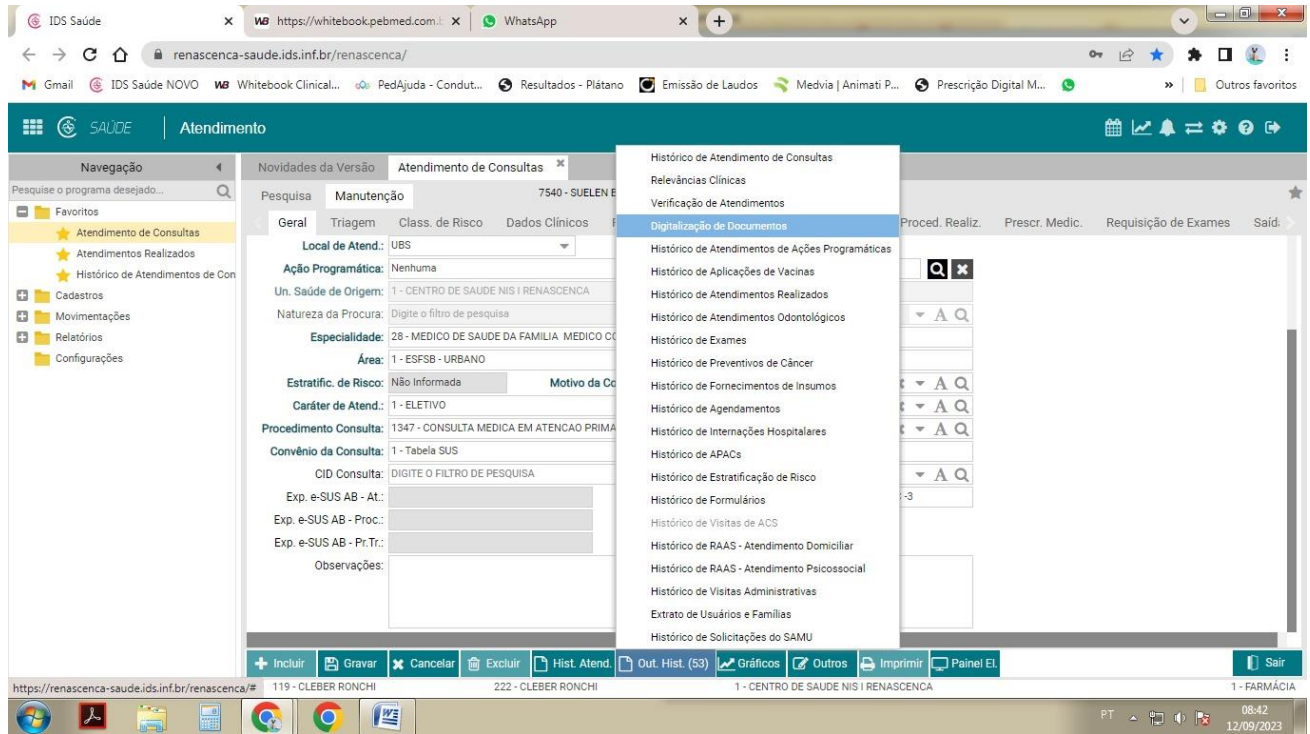
**Passo 03:** Na aba ATENDIMENTO DE CONSULTAS, irá aparecer todos os pacientes que aguardam consulta. Neste momento você abre o atendimento que deseja.



<b>Elaboração/Revisão por:</b> Suelen Brufati	<b>Aprovado por:</b> Simone Lorenset Gutstein	<b>Data da Aprovação:</b> 12 de setembro de 2023
--	--	---


	<b>Nome do Processo:</b>	<b>Versão:</b>	<b>Página:</b>
	<b>Visualização de Digitalização de Documentos/Exames</b>	01	3 de 4

**Passo 04:** Após aberto o atendimento de consulta como na imagem anterior, deve-se ir na opção abaixo OUT. HIST., e irá abrir uma caixa de seleção, como na imagem abaixo, a opção para abrir é a quarta DIGITALIZAÇÃO DE DOCUMENTOS:



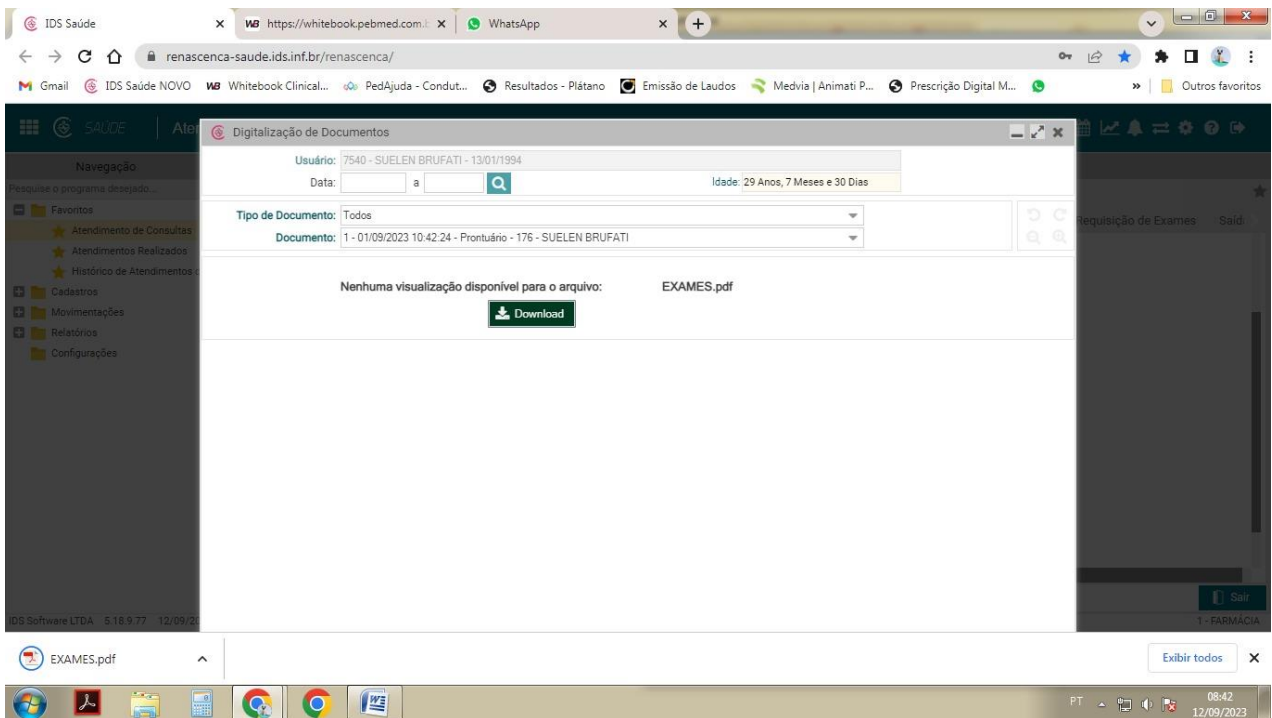
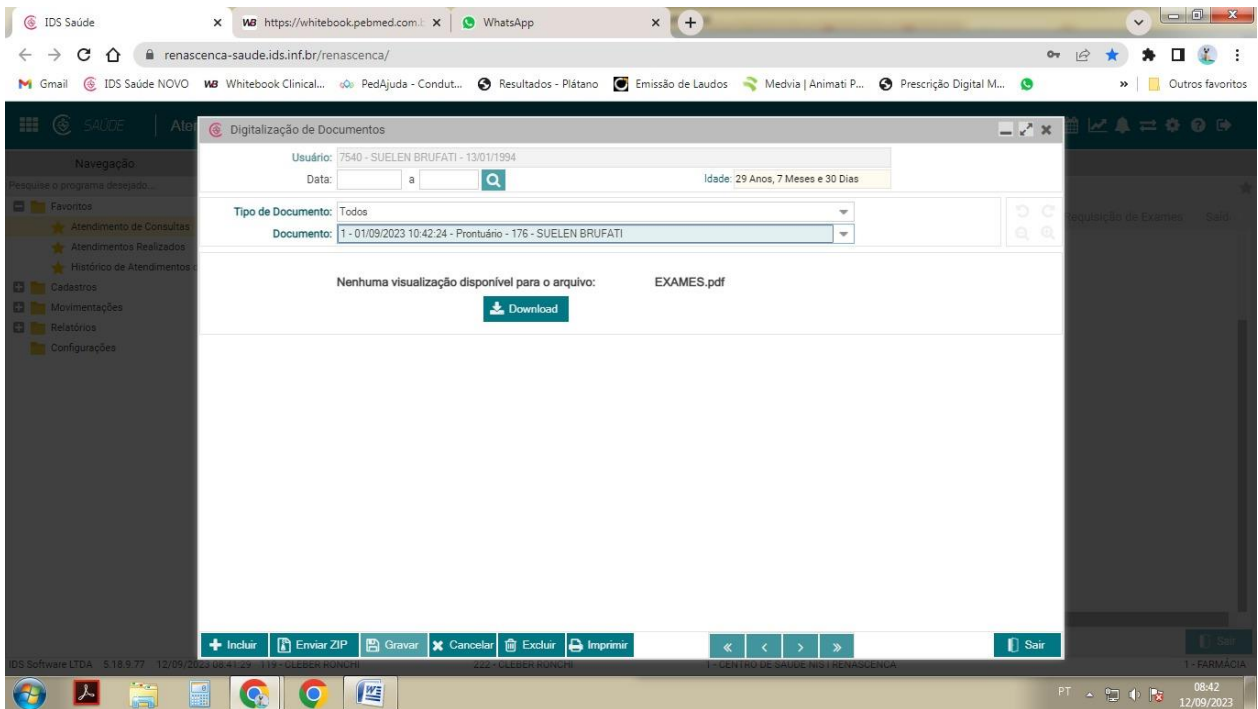
The screenshot shows the 'Atendimento de Consultas' interface. A dropdown menu is open, listing various options. The option 'Digitalização de Documentos' is highlighted in blue. The background shows patient details for SUELEN B. (ID: 7540). The menu options include: Histórico de Atendimento de Consultas, Relevâncias Clínicas, Verificação de Atendimentos, Digitalização de Documentos (highlighted), Histórico de Atendimentos de Ações Programáticas, Histórico de Aplicações de Vacinas, Histórico de Atendimentos Realizados, Histórico de Atendimentos Odontológicos, Histórico de Exames, Histórico de Preventivos de Câncer, Histórico de Fornecimentos de Insumos, Histórico de Agendamentos, Histórico de Internações Hospitalares, Histórico de APACs, Histórico de Estratificação de Risco, Histórico de Formulários, Histórico de Visitas de ACS, Histórico de RAAS - Atendimento Domiciliar, Histórico de RAAS - Atendimento Psicossocial, Histórico de Visitas Administrativas, Extrato de Usuários e Famílias, and Histórico de Solicitações do SAMU.

<b>Elaboração/Revisão por:</b> Suelen Brufati	<b>Aprovado por:</b> Simone Lorenset Gutstein	<b>Data da Aprovação:</b> 12 de setembro de 2023
--	--	---

	<b>Nome do Processo:</b>	<b>Versão:</b>	<b>Página:</b>
	<b>Visualização de Digitalização de Documentos/Exames</b>	01	4 de 4

**Passo 05:** Após clicar na digitalização de documentos abre nova tela – conforme figura abaixo – para que possa ser visualizado os documentos que já foram incluídos para cada paciente – conforme mostra imagem abaixo.

Para poder visualizar, basta o profissional clicar em **DOWNLOAD**, assim irá baixar o arquivo de exames do paciente.



<b>Elaboração/Revisão por:</b> Suelen Brufati	<b>Aprovado por:</b> Simone Lorenset Gutstein	<b>Data da Aprovação:</b> 12 de setembro de 2023
--	--	---